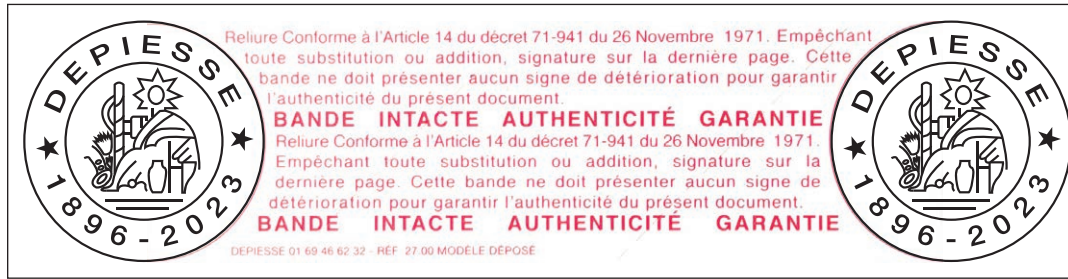




COMMENT INSTALLER LES BANDES SAFETY DEPIESSE




1 - Mettre les feuilles dans la chemise



2 - Agrafier la chemise (en 2 points)



3 - Positionner la bande sur l'agrafe



4 - Coller la bande devant et derrière



5 - Positionner le sceau à cheval



6 - Apposer le sceau devant et derrière



C'EST FINI !